

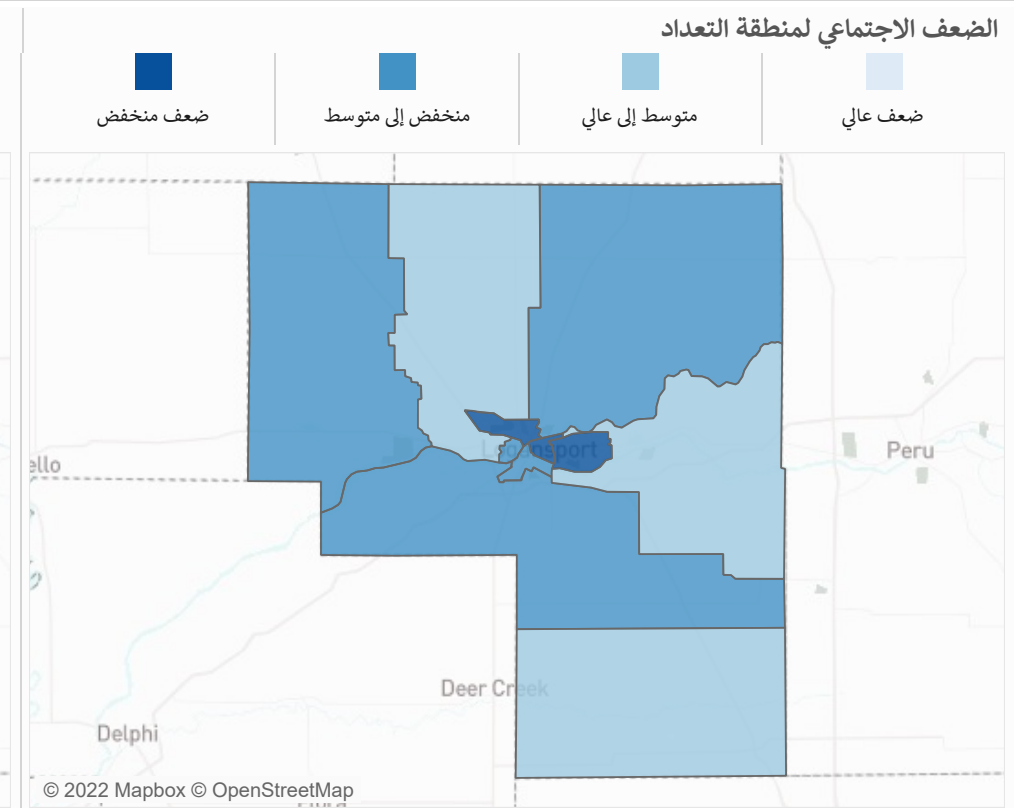
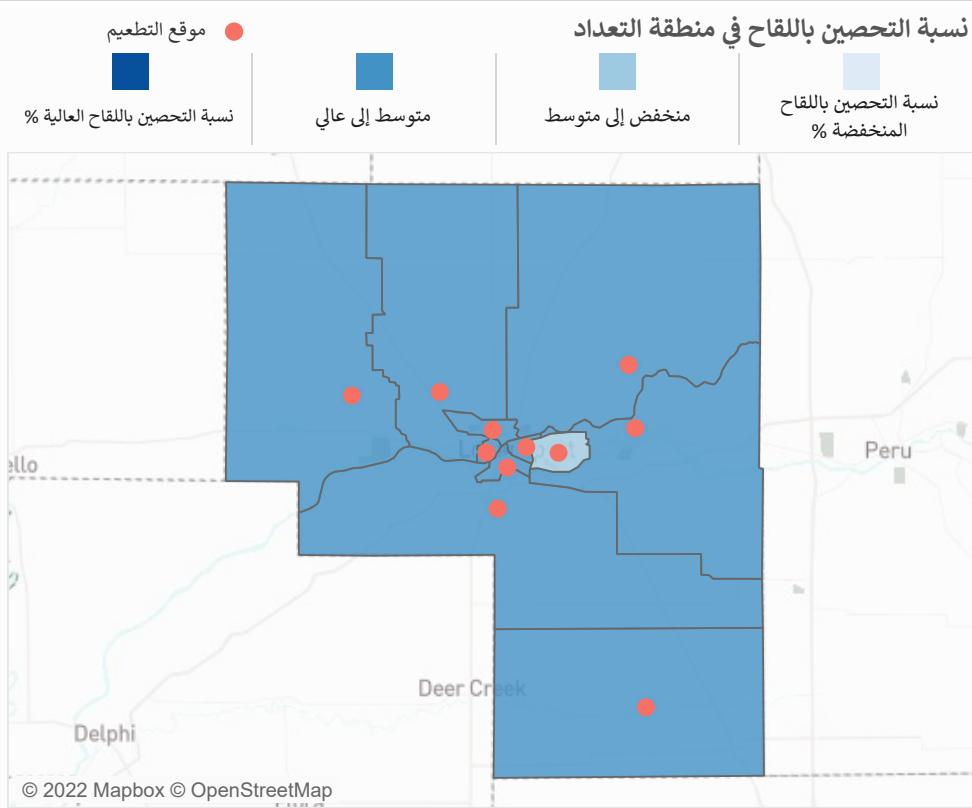
تقرير التحصين بلقاح فيروس كورونا المستجد (كوفيد-19)

البيانات اعتبارًا من: 11/20/2022

مقاطعة Cass

توفر هذه الأداة لمحة أسبوعية عن الإحصائيات المحدثة للتحصين بلقاح فيروس كورونا المستجد (كوفيد-19) الخاصة بالمقاطعة للمساعدة على تحديد أماكن فرص الوصول إلى اللقاح وما ينبغي أن تركز عليه جهود التخطيط.

الذكور المحصنين تمامًا باللقاح (45%) 7,963	الإناث المحصنات تمامًا باللقاح (51%) 9,035	نسبة المحصنين تمامًا باللقاح 48%	إجمالي المحصنين تمامًا باللقاح 17,018
--	--	--	---



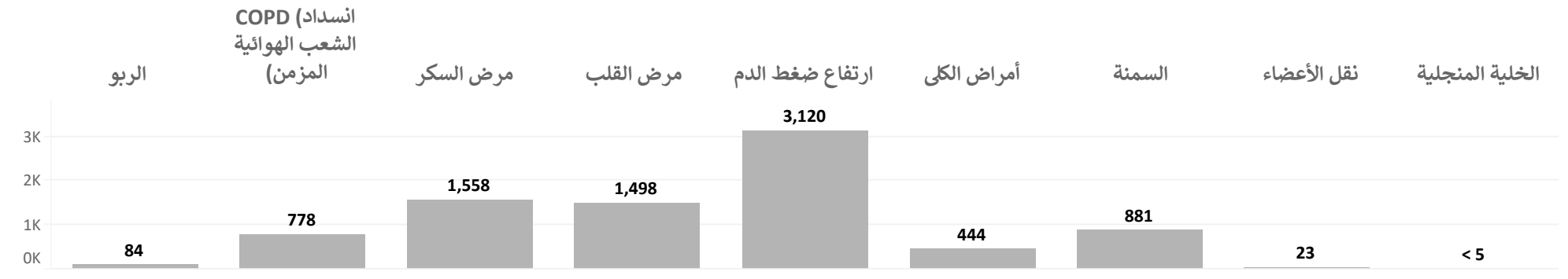
الأشخاص المحصنين تمامًا حسب العرق	غير إسباني أو لاتيني (46%) 13,804	إسباني أو لاتيني (53%) 2,909
ذكور غير إسبان أو لاتين (43%) 6,339	إناث غير إسبان أو لاتين (49%) 7,459	ذكور إسبان أو لاتين (50%) 1,428
		إناث إسبان أو لاتين (56%) 1,469

الأشخاص المحصنين تمامًا حسب العرق	آسيوي (45%) 324	أسود أو أمريكي إفريقي (40%) 329	أبيض (43%) 13,999
عرق آخر (95%+) 2,307	الذكور (45%) 173	الذكور (39%) 196	الذكور (39%) 6,374
	الإناث (44%) 151	الإناث (44%) 134	الإناث (46%) 7,614

الحاصلين على اللقاح حسب العمر والعرق

85+	80-84	75-79	70-74	65-69	60-64	55-59	50-54	45-49	40-44	35-39	30-34	25-29	20-24	15-19	10-14	5-9	0-4		
78%	82%	80%	85%	71%	69%	54%	54%	46%	43%	34%	39%	32%	48%	45%	11%	< 5%	< 5%	الإناث	أبيض
72%	85%	87%	82%	76%	61%	49%	45%	36%	34%	29%	35%	27%	34%	27%	13%	< 5%	< 5%	الذكور	
< 5%	< 5%	< 5%	< 5%	41%	69%	81%	62%	61%	74%	53%	65%	40%	48%	45%	21%	< 5%	< 5%	الإناث	أسود أو أمريكي إفريقي
< 5%	< 5%	95%+	95%+	95%+	85%	71%	57%	54%	46%	47%	39%	22%	32%	18%	20%	< 5%	< 5%	الذكور	
< 5%	< 5%	< 5%	< 5%	86%	95%+	95%+	45%	82%	95%+	33%	41%	55%	26%	54%	< 5%	< 5%	< 5%	الإناث	آسيوي
< 5%	< 5%	< 5%	< 5%	< 5%	95%+	50%	90%	95%+	48%	38%	78%	44%	39%	34%	36%	< 5%	< 5%	الذكور	
90%	95%+	95%+	95%+	95%+	95%+	95%+	95%+	95%+	95%+	95%+	95%+	95%+	95%+	95%+	95%+	< 5%	< 5%	الإناث	عرق آخر
95%+	95%+	95%+	95%+	95%+	95%+	95%+	95%+	95%+	95%+	95%+	95%+	95%+	95%+	95%+	92%	< 5%	< 5%	الذكور	
< 5%	88%	95%+	95%+	65%	79%	95%+	95%+	89%	65%	72%	82%	59%	78%	54%	20%	< 5%	< 5%	الإناث	إسباني أو لاتيني
< 5%	88%	95%+	79%	45%	77%	88%	77%	62%	65%	58%	73%	50%	61%	42%	24%	< 5%	< 5%	الذكور	
79%	84%	80%	88%	75%	72%	56%	55%	49%	49%	36%	40%	34%	48%	48%	12%	< 5%	< 5%	الإناث	غير إسباني أو لاتيني
74%	85%	89%	85%	84%	64%	52%	48%	41%	37%	32%	37%	29%	37%	30%	15%	< 5%	< 5%	الذكور	
75% 25%	75% 25%	75% 25%	75% 25%	75% 25%	75% 25%	75% 25%	75% 25%	75% 25%	75% 25%	75% 25%	75% 25%	75% 25%	75% 25%	75% 25%	75% 25%	75% 25%	75% 25%		

الأمراض الموجودة عند الحاصلين على اللقاح كاملاً



مراكز السيطرة على الأمراض والوقاية منها/وكالة تسجيل المواد السامة والأمراض/برنامج البحوث والتحليل والخدمات الجغرافية المكانية.

قاعدة بيانات إنديانا في مؤشر الضعف الاجتماعي لعام 2018 من مراكز السيطرة على الأمراض والوقاية منها/وكالة تسجيل المواد السامة والأمراض. https://www.atsdr.cdc.gov/placeandhealth/svi/data_documentation_download.html. تم الوصول إليها في 22 أبريل 2021.

للحصول على مزيد من المعلومات، يُرجى التواصل مع منسق مؤشر الضعف الاجتماعي في مراكز السيطرة على الأمراض والوقاية منها/وكالة تسجيل المواد السامة والأمراض (svi_coordinator@cdc.gov).

مكتب تعداد الولايات المتحدة. "التقديرات السنوية للسكان المقيمين في المقاطعات حسب السن والجنس والعرق والأصل الإسباني: من 1 أبريل 2010 إلى 1 يوليو 2019 (CC-EST2019-ALLDATA) - إنديانا"

<https://www2.census.gov/programs-surveys/popest/datasets/2010-2019/counties/asrh/cc-est2019-alldata-18.csv>

تم الوصول إليها في 22 أبريل 2021.

*الضعف الاجتماعي لمنطقة التعداد

الفئات السكانية الضعيفة اجتماعيًا عرضة للخطر بشكل خاص خلال طوارئ الصحة العامة بسبب عوامل مثل الحالة الاقتصادية الاجتماعية، أو تركيبة الأسرة، أو حالة الأقلية، أو نوعية السكن والمواصلات

والأشخاص الذين يعيشون في مناطق تُظهر ضعفًا عاليًا أكثر عرضة لمواجهة عواقب تجعل من الصعب الحصول على التحصين مقارنةً بالأشخاص الذين يعيشون في مناطق تُظهر ضعفًا. (https://www.atsdr.cdc.gov/placeandhealth/svi/at-a-glance_svi.html).

تم إعداد هذا التقرير بواسطة مؤسسة 'تبادل المعلومات الصحية في ولاية إنديانا' بتوجيه وتعاون من إدارة الصحة في ولاية إنديانا. والبيانات المستخدمة في هذا المشروع مأخوذة من مقدي بيانات 'شبكة إنديانا لرعاية المرضى' وموارد بيانات الصحة العامة ذات الصلة. هذا التقرير مقدم "كما هو" ولا تضمن مؤسسة 'تبادل المعلومات الصحية في ولاية إنديانا' وشركائها أي إقرارات أو ضمانات متعلقة بدقة هذا التقرير وتخلي مسؤوليتها عنها. ويتحمل المستخدم وحده مسؤولية أي استخدام أو اعتماد على هذه المعلومات.