

تقرير التحصين بلقاح فيروس كورونا المستجد (كوفيد-19)

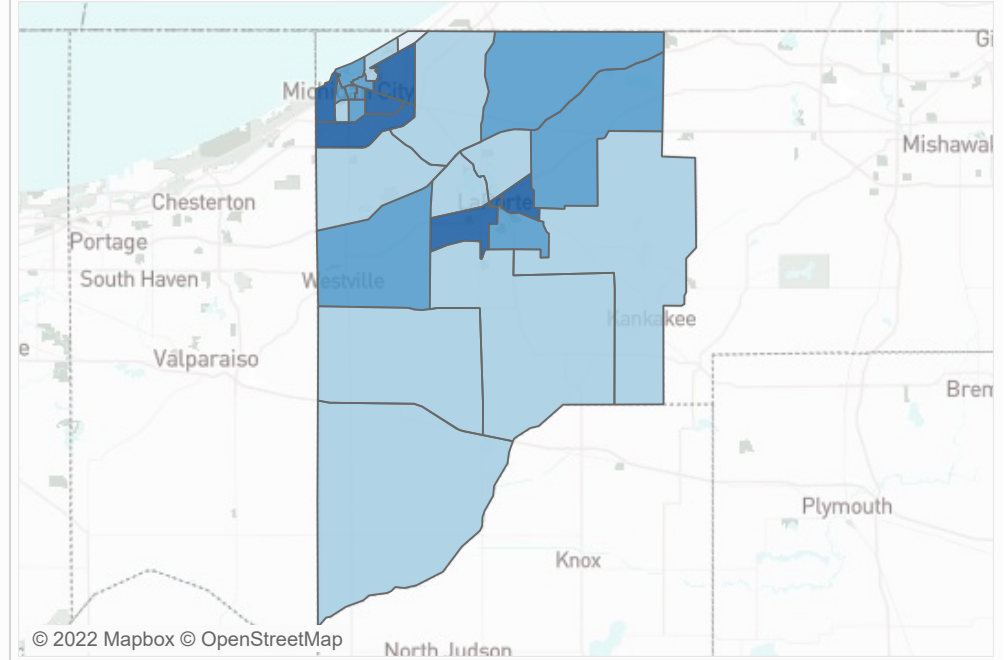
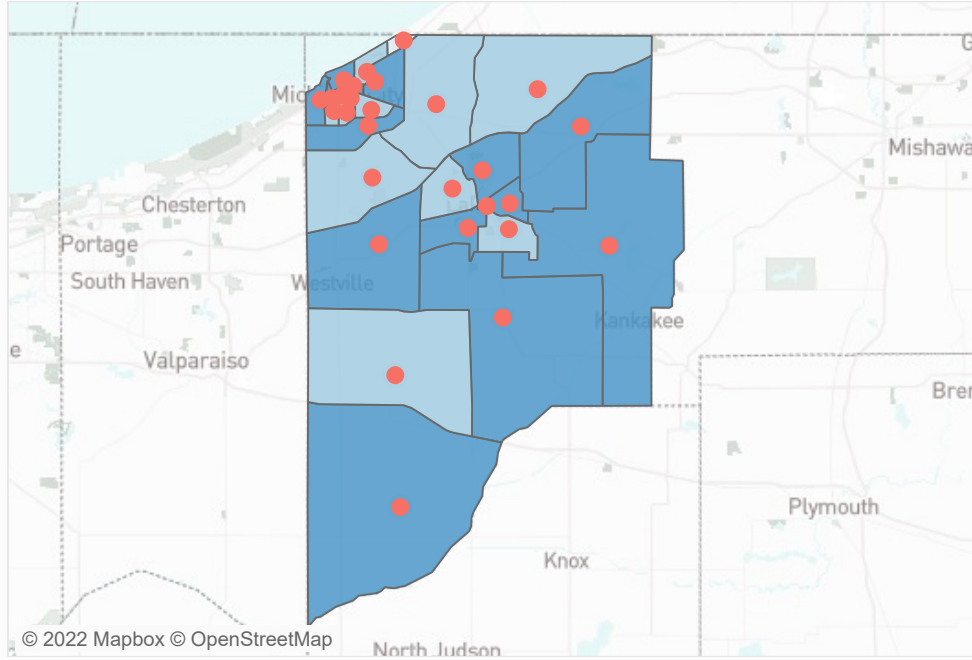
البيانات اعتبارًا من: 6/19/2022

مقاطعة LaPorte

توفر هذه الأداة لمحة أسبوعية عن الإحصائيات المحدثة للتحصين بلقاح فيروس كورونا المستجد (كوفيد-19) الخاصة بالمقاطعة للمساعدة على تحديد أماكن فرص الوصول إلى اللقاح وما ينبغي أن تركز عليه جهود التخطيط.

الذكور المحصنين تمامًا باللقاح (52%) 27,835	الإناث المحصنات تمامًا باللقاح (58%) 29,246	نسبة المحصنين تمامًا باللقاح 55%	إجمالي المحصنين تمامًا باللقاح 57,174
---	---	--	---

● موقع التطعيم	نسبة التحصين باللقاح في منطقة التعداد		الضعف الاجتماعي لمنطقة التعداد	
■ نسبة التحصين باللقاح العالية %	■ متوسط إلى عالي	■ منخفض إلى متوسط	■ نسبة التحصين باللقاح المنخفضة %	■ ضعف إلى عالي
■ متوسط إلى عالي	■ متوسط إلى منخفض	■ متوسط إلى عالي	■ ضعف منخفض	■ متوسط إلى منخفض
■ متوسط إلى عالي	■ متوسط إلى منخفض	■ متوسط إلى عالي	■ ضعف إلى عالي	■ ضعف إلى عالي



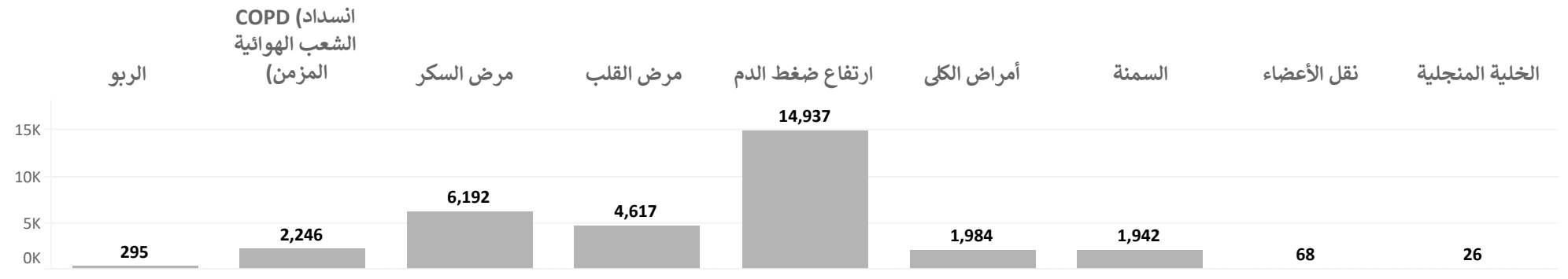
الأشخاص المحصنين تمامًا حسب العرق		إسباني أو لاتيني	
غير إسباني أو لاتيني (54%) 51,858	ذكور غير إسبان أو لاتين (49%) 24,445	إناث غير إسبان أو لاتين (58%) 27,344	إسباني أو لاتيني (46%) 3,194
ذكور إسبان أو لاتين (45%) 1,669	إناث إسبان أو لاتين (48%) 1,523	ذكور إسبان أو لاتين (45%) 1,669	إناث إسبان أو لاتين (48%) 1,523

الأشخاص المحصنين تمامًا حسب العرق				أبيض			
عرق آخر (95%+) 4,219		آسيوي (69%) 459		أسود أو أمريكي إفريقي (38%) 4,476		أبيض (54%) 47,576	
الذكور (95%+) 2,938	الإناث (90%) 1,256	الذكور (67%) 203	الإناث (70%) 257	الذكور (30%) 2,165	الإناث (49%) 2,304	الذكور (50%) 22,173	الإناث (58%) 25,351

الحاصلين على اللقاح حسب العمر والعرق

85+	80-84	75-79	70-74	65-69	60-64	55-59	50-54	45-49	40-44	35-39	30-34	25-29	20-24	15-19	10-14	5-9	0-4		
70%	92%	86%	94%	87%	84%	76%	68%	61%	64%	54%	53%	43%	54%	53%	22%	< 5%	< 5%	الإناث	أبيض
83%	91%	95%+	88%	88%	78%	65%	57%	48%	51%	42%	40%	32%	40%	42%	21%	< 5%	< 5%	الذكور	
95%+	75%	85%	95%+	95%+	95%+	77%	76%	68%	63%	44%	36%	31%	37%	32%	21%	< 5%	< 5%	الإناث	أسود أو أمريكي إفريقي
72%	95%+	79%	73%	91%	81%	65%	61%	41%	36%	23%	16%	15%	15%	25%	20%	< 5%	< 5%	الذكور	
< 5%	< 5%	92%	95%+	88%	95%+	80%	95%+	95%+	90%	68%	85%	83%	95%+	95%+	< 5%	< 5%	< 5%	الإناث	آسيوي
< 5%	< 5%	95%+	73%	75%	63%	93%	95%+	72%	63%	67%	95%+	95%+	51%	95%+	47%	< 5%	< 5%	الذكور	
95%+	95%+	95%+	95%+	95%+	95%+	95%+	95%+	95%+	90%	95%+	94%	53%	47%	38%	24%	< 5%	< 5%	الإناث	عرق آخر
95%+	95%+	95%+	95%+	95%+	95%+	95%+	95%+	95%+	95%+	95%+	95%+	95%+	78%	39%	14%	< 5%	< 5%	الذكور	
61%	81%	66%	95%+	66%	59%	91%	87%	70%	65%	52%	46%	63%	52%	50%	25%	< 5%	< 5%	الإناث	إسباني أو لاتيني
95%+	95%+	90%	74%	68%	95%+	74%	93%	60%	70%	44%	39%	38%	45%	44%	22%	< 5%	< 5%	الذكور	
73%	94%	89%	95%+	90%	87%	76%	69%	62%	64%	54%	53%	40%	51%	49%	21%	< 5%	< 5%	الإناث	غير إسباني أو لاتيني
84%	94%	95%+	91%	93%	82%	70%	61%	50%	49%	41%	37%	29%	34%	39%	20%	< 5%	< 5%	الذكور	
75% 25%	75% 25%	75% 25%	75% 25%	75% 25%	75% 25%	75% 25%	75% 25%	75% 25%	75% 25%	75% 25%	75% 25%	75% 25%	75% 25%	75% 25%	75% 25%	75% 25%	75% 25%		

الأمراض الموجودة عند الحاصلين على اللقاح كاملاً



مراكز السيطرة على الأمراض والوقاية منها/وكالة تسجيل المواد السامة والأمراض/برنامج البحوث والتحليل والخدمات الجغرافية المكانية. قاعدة بيانات إنديانا في مؤشر الضعف الاجتماعي لعام 2018 من مراكز السيطرة على الأمراض والوقاية منها/وكالة تسجيل المواد السامة والأمراض. https://www.atsdr.cdc.gov/placeandhealth/svi/data_documentation_download.html. تم الوصول إليها في 22 أبريل 2021. للحصول على مزيد من المعلومات، يُرجى التواصل مع منسق مؤشر الضعف الاجتماعي في مراكز السيطرة على الأمراض والوقاية منها/وكالة تسجيل المواد السامة والأمراض (svi_coordinator@cdc.gov).

مكتب تعداد الولايات المتحدة. "التقديرات السنوية للسكان المقيمين في المقاطعات حسب السن والجنس والعرق والأصل الإسباني: من 1 أبريل 2010 إلى 1 يوليو 2019 (CC-EST2019-ALLDATA) - إنديانا" <https://www2.census.gov/programs-surveys/popest/datasets/2010-2019/counties/asrh/cc-est2019-alldata-18.csv>. تم الوصول إليها في 22 أبريل 2021.

*الضعف الاجتماعي لمنطقة التعداد الفئات السكانية الضعيفة اجتماعيًا عرضة للخطر بشكل خاص خلال طوارئ الصحة العامة بسبب عوامل مثل الحالة الاقتصادية الاجتماعية، أو تركيبة الأسرة، أو حالة الأقلية، أو نوعية السكن والمواصلات والأشخاص الذين يعيشون في مناطق تُظهر ضعفًا عالميًا أكثر عرضة لمواجهة عواقب تجعل من الصعب الحصول على التحصين مقارنةً بالأشخاص الذين يعيشون في مناطق تُظهر ضعفًا. (https://www.atsdr.cdc.gov/placeandhealth/svi/at-a-glance_svi.html). منخفضًا.

تم إعداد هذا التقرير بواسطة مؤسسة 'تبادل المعلومات الصحية في ولاية إنديانا' بتوجيه وتعاون من إدارة الصحة في ولاية إنديانا. والبيانات المستخدمة في هذا المشروع مأخوذة من مقدي بيانات 'شبكة إنديانا لرعاية المرضى' وموارد بيانات الصحة العامة ذات الصلة. هذا التقرير مقدم "كما هو" ولا تضمن مؤسسة 'تبادل المعلومات الصحية في ولاية إنديانا' وشركائها أي إقرارات أو ضمانات متعلقة بدقة هذا التقرير وتخلي مسؤوليتها عنها. ويتحمل المستخدم وحده مسؤولية أي استخدام أو اعتماد على هذه المعلومات.