

تقرير التحصين بلقاح فيروس كورونا المستجد (كوفيد-19)

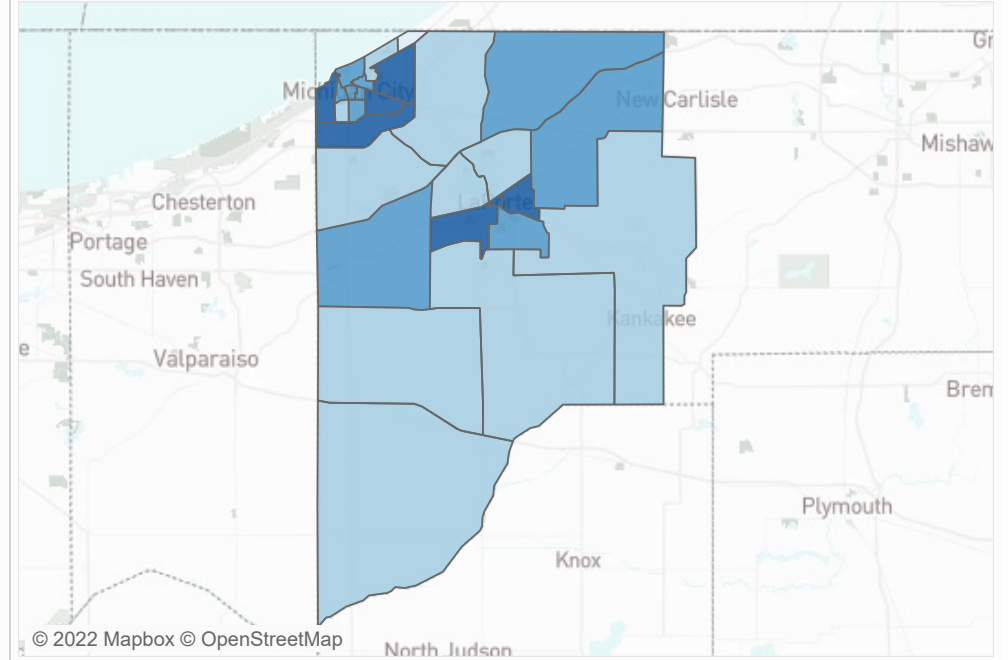
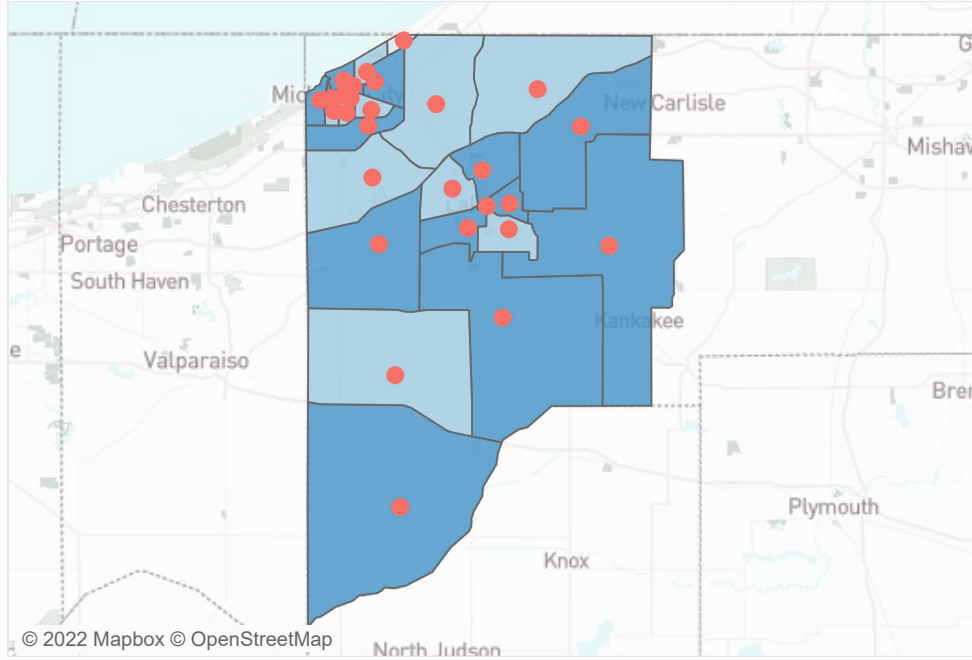
البيانات اعتبارًا من: 5/22/2022

توفر هذه الأداة لمحة أسبوعية عن الإحصائيات المحدثة للتحصين بلقاح فيروس كورونا المستجد (كوفيد-19) الخاصة بالمقاطعة للمساعدة على تحديد أماكن فرص الوصول إلى اللقاح وما ينبغي أن تركز عليه جهود التخطيط.

مقاطعة LaPorte

الذكور المحصنين تمامًا باللقاح (52%) 27,804	الإناث المحصنات تمامًا باللقاح (58%) 29,234	نسبة المحصنين تمامًا باللقاح 55%	إجمالي المحصنين تمامًا باللقاح 57,134
---	---	--	---

● موقع التطعيم	نسبة التحصين باللقاح في منطقة التعداد		الضعف الاجتماعي لمنطقة التعداد	
■ نسبة التحصين العالية %	■ متوسط إلى عالي	■ منخفض إلى متوسط	■ نسبة التحصين بالمنخفضة %	■ ضعف عالي
■ متوسط إلى عالي	■ متوسط إلى عالي	■ متوسط إلى عالي	■ ضعف منخفض	■ منخفض إلى متوسط
■ متوسط إلى عالي	■ متوسط إلى عالي	■ متوسط إلى عالي	■ متوسط إلى عالي	■ متوسط إلى عالي



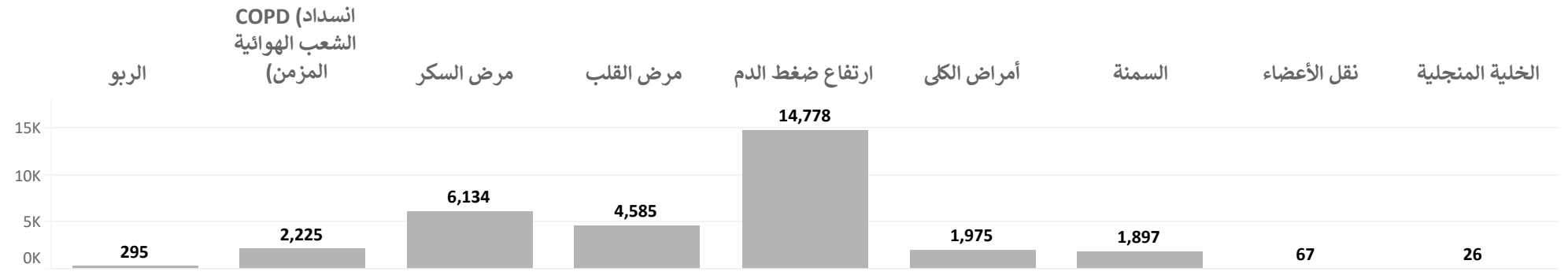
الأشخاص المحصنين تمامًا حسب العرق		إسباني أو لاتيني	
غير إسباني أو لاتيني (54%) 51,791	ذكور غير إسباني أو لاتيني (49%) 24,398	إناث غير إسباني أو لاتيني (58%) 27,323	إسباني أو لاتيني (46%) 3,195
ذكور إسباني أو لاتيني (45%) 1,671	إناث إسباني أو لاتيني (48%) 1,522	ذكور إسباني أو لاتيني (45%) 1,671	إناث إسباني أو لاتيني (48%) 1,522

الأشخاص المحصنين تمامًا حسب العرق				أبيض			
عرق آخر (95%+) 4,259		آسيوي (68%) 458		أسود أو أمريكي إفريقي (38%) 4,474		أبيض (54%) 47,493	
الذكور (95%+) 2,959	الإناث (91%) 1,274	الذكور (67%) 204	الإناث (70%) 255	الذكور (30%) 2,165	الإناث (49%) 2,302	الذكور (50%) 22,115	الإناث (58%) 25,324

الحاصلين على اللقاح حسب العمر والعرق

85+	80-84	75-79	70-74	65-69	60-64	55-59	50-54	45-49	40-44	35-39	30-34	25-29	20-24	15-19	10-14	5-9	0-4		
69%	91%	85%	94%	87%	84%	76%	67%	61%	64%	54%	53%	43%	54%	53%	22%	< 5%	< 5%	الإناث	أبيض
83%	90%	94%	87%	88%	78%	65%	57%	49%	51%	42%	40%	32%	40%	41%	21%	< 5%	< 5%	الذكور	
95%+	76%	86%	95%+	95%+	95%+	77%	76%	68%	62%	44%	36%	31%	37%	33%	21%	< 5%	< 5%	الإناث	أسود أو أمريكي إفريقي
72%	95%+	78%	72%	92%	81%	65%	60%	41%	36%	23%	16%	15%	15%	25%	20%	< 5%	< 5%	الذكور	
< 5%	< 5%	92%	95%+	88%	95%+	80%	95%+	95%+	87%	68%	85%	78%	95%+	95%+	< 5%	< 5%	< 5%	الإناث	آسيوي
< 5%	< 5%	95%+	73%	75%	63%	93%	95%+	68%	67%	67%	95%+	95%+	51%	95%+	53%	< 5%	< 5%	الذكور	
95%+	95%+	95%+	95%+	95%+	95%+	95%+	95%+	95%+	94%	95%+	95%+	51%	47%	39%	26%	< 5%	< 5%	الإناث	عرق آخر
95%+	95%+	95%+	95%+	95%+	95%+	95%+	95%+	95%+	95%+	95%+	95%+	95%+	77%	40%	14%	< 5%	< 5%	الذكور	
61%	81%	66%	95%+	67%	59%	91%	87%	69%	65%	51%	46%	61%	52%	51%	25%	< 5%	< 5%	الإناث	إسباني أو لاتيني
95%+	95%+	90%	72%	68%	95%+	75%	93%	60%	71%	44%	39%	38%	45%	44%	22%	< 5%	< 5%	الذكور	
73%	94%	88%	95%+	89%	87%	76%	69%	62%	64%	54%	53%	40%	51%	49%	21%	< 5%	< 5%	الإناث	غير إسباني أو لاتيني
84%	94%	95%+	90%	92%	81%	70%	61%	50%	49%	41%	37%	28%	34%	38%	20%	< 5%	< 5%	الذكور	
75% 25%	75% 25%	75% 25%	75% 25%	75% 25%	75% 25%	75% 25%	75% 25%	75% 25%	75% 25%	75% 25%	75% 25%	75% 25%	75% 25%	75% 25%	75% 25%	75% 25%	75% 25%		

الأمراض الموجودة عند الحاصلين على اللقاح كاملاً



مراكز السيطرة على الأمراض والوقاية منها/وكالة تسجيل المواد السامة والأمراض/برنامج البحوث والتحليل والخدمات الجغرافية المكانية. قاعدة بيانات إنديانا في مؤشر الضعف الاجتماعي لعام 2018 من مراكز السيطرة على الأمراض والوقاية منها/وكالة تسجيل المواد السامة والأمراض. https://www.atsdr.cdc.gov/placeandhealth/svi/data_documentation_download.html. تم الوصول إليها في 22 أبريل 2021. للحصول على مزيد من المعلومات، يُرجى التواصل مع منسق مؤشر الضعف الاجتماعي في مراكز السيطرة على الأمراض والوقاية منها/وكالة تسجيل المواد السامة والأمراض (svi_coordinator@cdc.gov).

مكتب تعداد الولايات المتحدة. "التقديرات السنوية للسكان المقيمين في المقاطعات حسب السن والجنس والعرق والأصل الإسباني: من 1 أبريل 2010 إلى 1 يوليو 2019 (CC-EST2019-ALLDATA) - إنديانا" <https://www2.census.gov/programs-surveys/popest/datasets/2010-2019/counties/asrh/cc-est2019-alldata-18.csv>. تم الوصول إليها في 22 أبريل 2021.

*الضعف الاجتماعي لمنطقة التعداد الفئات السكانية الضعيفة اجتماعيًا عرضة للخطر بشكل خاص خلال طوارئ الصحة العامة بسبب عوامل مثل الحالة الاقتصادية الاجتماعية، أو تركيبة الأسرة، أو حالة الأقلية، أو نوعية السكن والمواصلات والأشخاص الذين يعيشون في مناطق تُظهر ضعفًا عالميًا أكثر عرضة لمواجهة عواقب تجعل من الصعب الحصول على التحصين مقارنةً بالأشخاص الذين يعيشون في مناطق تُظهر ضعفًا. (https://www.atsdr.cdc.gov/placeandhealth/svi/at-a-glance_svi.html).

تم إعداد هذا التقرير بواسطة مؤسسة 'تبادل المعلومات الصحية في ولاية إنديانا' بتوجيه وتعاون من إدارة الصحة في ولاية إنديانا. والبيانات المستخدمة في هذا المشروع مأخوذة من مقدي بيانات 'شبكة إنديانا لرعاية المرضى' وموارد بيانات الصحة العامة ذات الصلة. هذا التقرير مقدم "كما هو" ولا تضمن مؤسسة 'تبادل المعلومات الصحية في ولاية إنديانا' وشركائها أي إقرارات أو ضمانات متعلقة بدقة هذا التقرير وتخلي مسؤوليتها عنها. ويتحمل المستخدم وحده مسؤولية أي استخدام أو اعتماد على هذه المعلومات.