

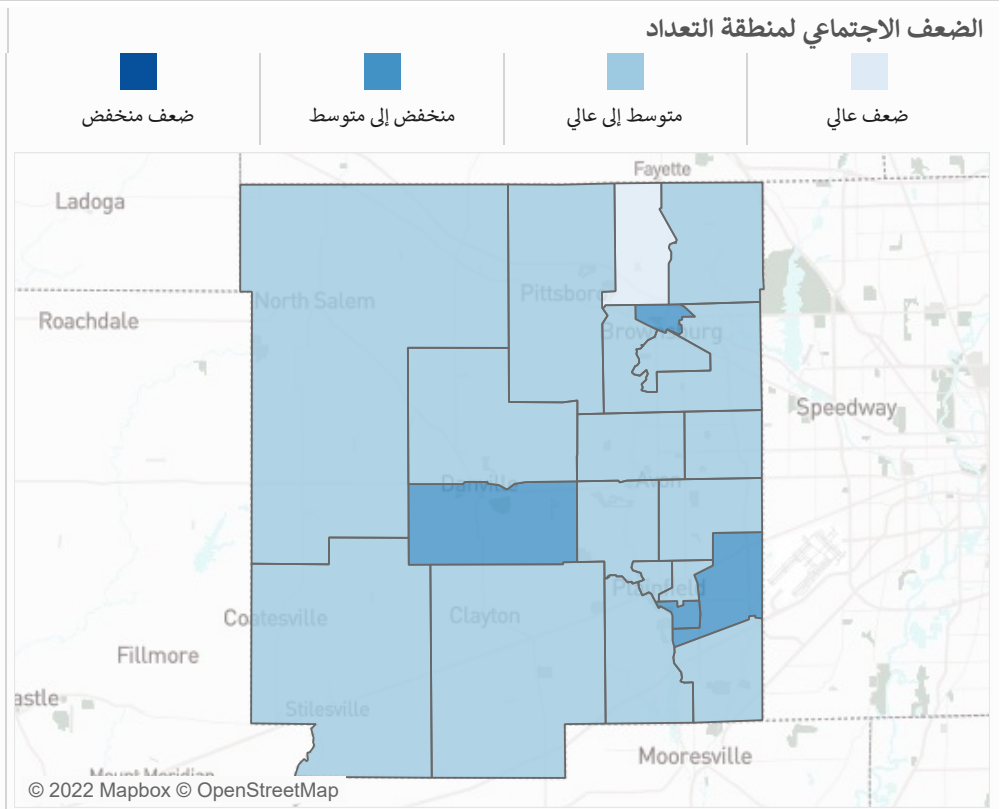
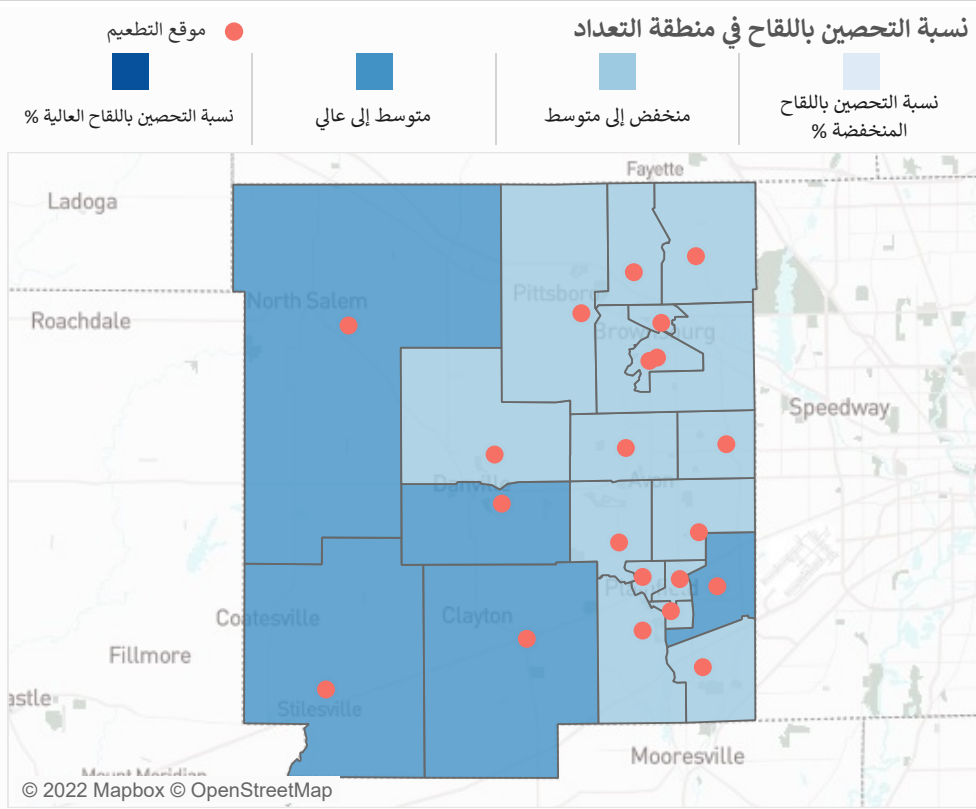
تقرير التحصين بلقاح فيروس كورونا المستجد (كوفيد-19)

البيانات اعتبارًا من: 4/17/2022

توفر هذه الأداة لمحة أسبوعية عن الإحصائيات المحدثة للتحصين بلقاح فيروس كورونا المستجد (كوفيد-19) الخاصة بالمقاطعة للمساعدة على تحديد أماكن فرص الوصول إلى اللقاح وما ينبغي أن تركز عليه جهود التخطيط.

مقاطعة Hendricks

الذكور المحصنين تمامًا باللقاح (61%) 48,879	الإناث المحصنات تمامًا باللقاح (69%) 55,750	نسبة المحصنين تمامًا باللقاح 65%	إجمالي المحصنين تمامًا باللقاح 104,718
---	---	--	--



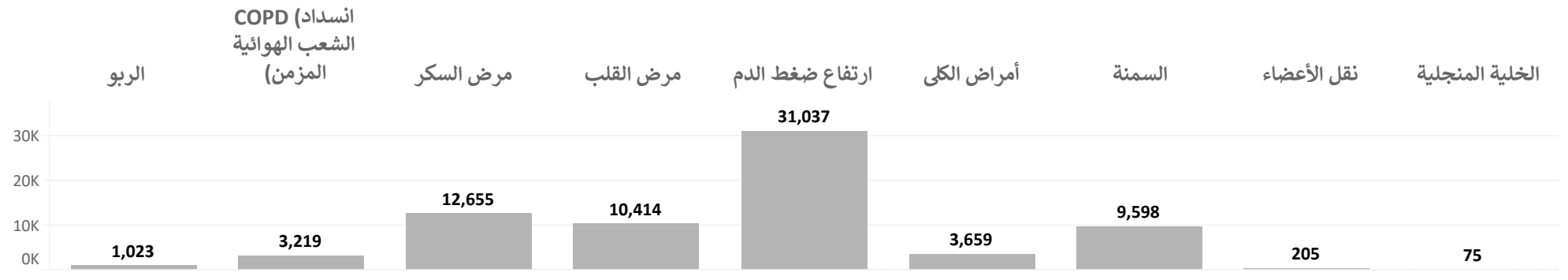
غير إسباني أو لاتيني (65%) 99,443	إناث غير إسبان أو لاتين (69%) 53,202	الأشخاص المحصنين تمامًا حسب العرق إسباني أو لاتيني (64%) 4,322	ذكور إسبان أو لاتين (60%) 2,092	إناث إسبان أو لاتين (68%) 2,226
ذكور غير إسبان أو لاتين (60%) 46,189				

عرق آخر (95%+) 3,713	آسيوي (83%) 4,240	أسود أو أمريكي إفريقي (67%) 8,451	أبيض (63%) 88,071
الذكور (95%+) 2,253	الذكور (82%) 2,010	الذكور (56%) 3,903	الذكور (59%) 40,560
الإناث (76%) 1,444	الإناث (85%) 2,225	الإناث (81%) 4,541	الإناث (68%) 47,454

الحاصلين على اللقاح حسب العمر والعرق

85+	80-84	75-79	70-74	65-69	60-64	55-59	50-54	45-49	40-44	35-39	30-34	25-29	20-24	15-19	10-14	5-9	0-4		
95%+	95%+	95%+	95%+	95%+	93%	81%	82%	76%	79%	71%	68%	60%	74%	68%	35%	< 5%	< 5%	الإناث	أبيض
94%	95%+	95%+	95%+	92%	85%	74%	75%	66%	69%	57%	56%	52%	58%	58%	33%	< 5%	< 5%	الذكور	
95%+	95%+	95%+	95%+	95%+	95%+	95%+	95%+	95%+	95%+	95%+	74%	65%	84%	87%	52%	< 5%	< 5%	الإناث	أسود أو أمريكي إفريقي
95%+	95%+	95%+	95%+	95%+	93%	76%	93%	74%	72%	54%	38%	34%	39%	81%	56%	< 5%	< 5%	الذكور	
95%+	95%+	95%+	95%+	95%+	80%	95%+	95%+	95%+	78%	93%	88%	95%+	95%+	95%+	50%	< 5%	< 5%	الإناث	آسيوي
75%	95%+	95%+	88%	95%+	95%+	95%+	95%+	95%+	78%	73%	74%	95%+	95%+	95%+	64%	< 5%	< 5%	الذكور	
95%+	95%+	95%+	95%+	95%+	95%+	95%+	95%+	95%+	95%+	95%+	95%+	87%	72%	56%	32%	< 5%	< 5%	الإناث	عرق آخر
95%+	95%+	95%+	95%+	95%+	95%+	95%+	95%+	95%+	95%+	95%+	95%+	95%+	92%	63%	33%	< 5%	< 5%	الذكور	
95%+	95%+	95%+	95%+	95%+	95%+	95%+	84%	95%+	83%	66%	68%	69%	77%	76%	52%	< 5%	< 5%	الإناث	إسباني أو لاتيني
< 5%	47%	95%+	76%	95%+	94%	95%+	95%+	78%	72%	60%	68%	63%	72%	56%	38%	< 5%	< 5%	الذكور	
95%+	95%+	95%+	95%+	95%+	94%	82%	84%	80%	82%	75%	70%	62%	76%	70%	36%	< 5%	< 5%	الإناث	غير إسباني أو لاتيني
95%+	95%+	95%+	95%+	94%	87%	76%	78%	69%	72%	60%	56%	53%	57%	61%	35%	< 5%	< 5%	الذكور	
75% 25%	75% 25%	75% 25%	75% 25%	75% 25%	75% 25%	75% 25%	75% 25%	75% 25%	75% 25%	75% 25%	75% 25%	75% 25%	75% 25%	75% 25%	75% 25%	75% 25%	75% 25%		

الأمراض الموجودة عند الحاصلين على اللقاح كاملاً



مراكز السيطرة على الأمراض والوقاية منها/وكالة تسجيل المواد السامة والأمراض/برنامج البحوث والتحليل والخدمات الجغرافية المكانية. قاعدة بيانات إنديانا في مؤشر الضعف الاجتماعي لعام 2018 من مراكز السيطرة على الأمراض والوقاية منها/وكالة تسجيل المواد السامة والأمراض. https://www.atsdr.cdc.gov/placeandhealth/svi/data_documentation_download.html. تم الوصول إليها في 22 أبريل 2021. للحصول على مزيد من المعلومات، يُرجى التواصل مع منسق مؤشر الضعف الاجتماعي في مراكز السيطرة على الأمراض والوقاية منها/وكالة تسجيل المواد السامة والأمراض (svi_coordinator@cdc.gov).

مكتب تعداد الولايات المتحدة. "التقديرات السنوية للسكان المقيمين في المقاطعات حسب السن والجنس والعرق والأصل الإسباني: من 1 أبريل 2010 إلى 1 يوليو 2019 (CC-EST2019-ALLDATA) - إنديانا" <https://www2.census.gov/programs-surveys/popest/datasets/2010-2019/counties/asrh/cc-est2019-alldata-18.csv>. تم الوصول إليها في 22 أبريل 2021.

*الضعف الاجتماعي لمنطقة التعداد الفئات السكانية الضعيفة اجتماعيًا عرضة للخطر بشكل خاص خلال طوارئ الصحة العامة بسبب عوامل مثل الحالة الاقتصادية الاجتماعية، أو تركيبة الأسرة، أو حالة الأقلية، أو نوعية السكن والمواصلات والأشخاص الذين يعيشون في مناطق تُظهر ضعفًا عاليًا أكثر عرضة لمواجهة عواقب تجعل من الصعب الحصول على التحصين مقارنةً بالأشخاص الذين يعيشون في مناطق تُظهر ضعفًا. (https://www.atsdr.cdc.gov/placeandhealth/svi/at-a-glance_svi.html). منخفضًا.

تم إعداد هذا التقرير بواسطة مؤسسة 'تبادل المعلومات الصحية في ولاية إنديانا' بتوجيه وتعاون من إدارة الصحة في ولاية إنديانا. والبيانات المستخدمة في هذا المشروع مأخوذة من مقدي بيانات 'شبكة إنديانا لرعاية المرضى' وموارد بيانات الصحة العامة ذات الصلة. هذا التقرير مقدم "كما هو" ولا تضمن مؤسسة 'تبادل المعلومات الصحية في ولاية إنديانا' وشركائها أي إقرارات أو ضمانات متعلقة بدقة هذا التقرير وتخلي مسؤوليتها عنها. ويتحمل المستخدم وحده مسؤولية أي استخدام أو اعتماد على هذه المعلومات.