

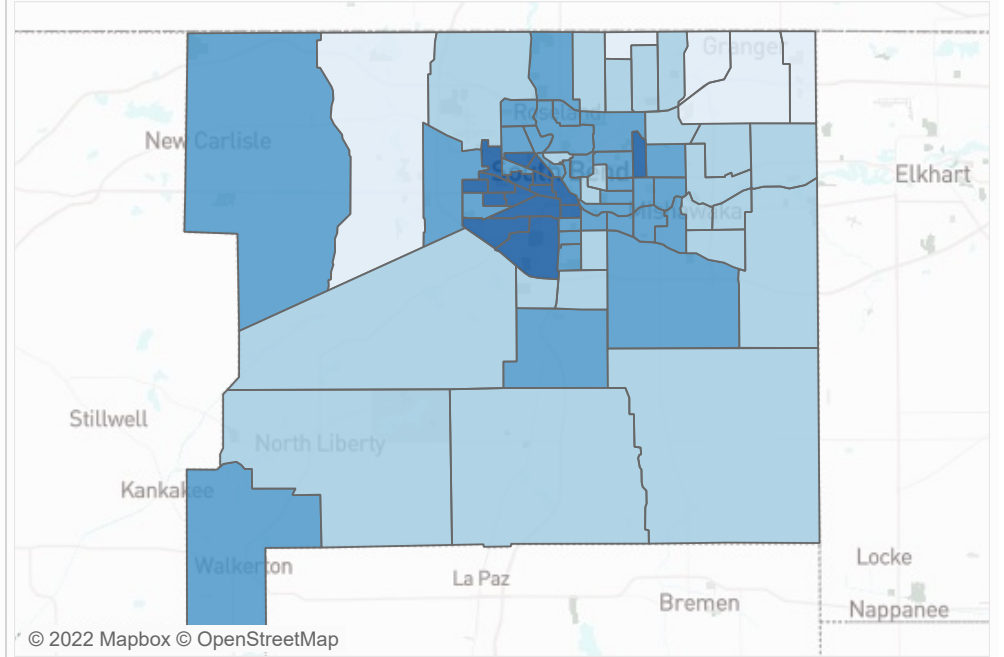
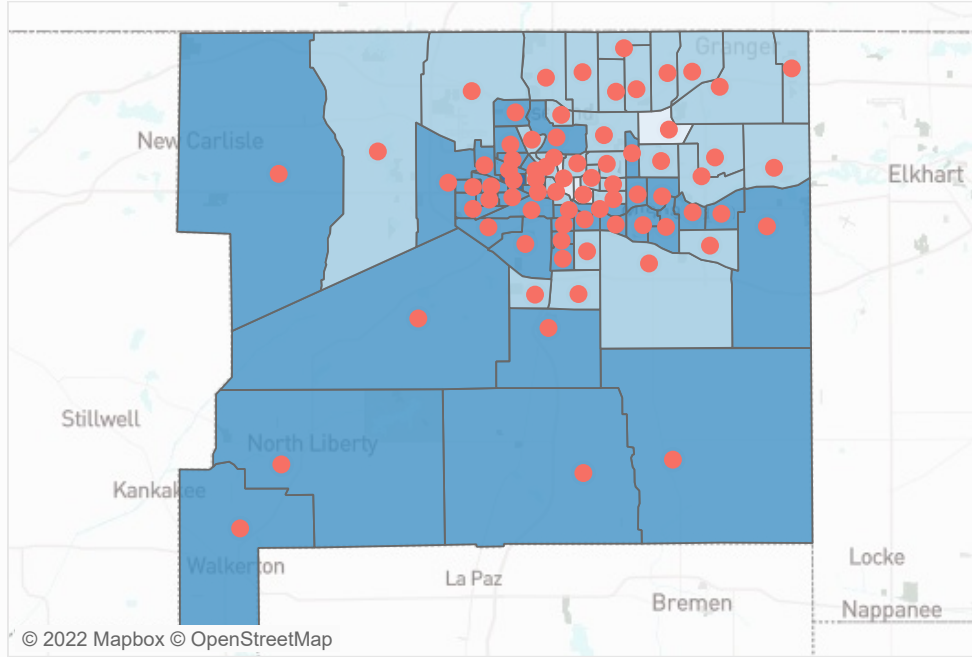
تقرير التحصين بلقاح فيروس كورونا المستجد (كوفيد-19)

البيانات اعتبارًا من: 1/9/2022

توفر هذه الأداة لمحة أسبوعية عن الإحصائيات المحدثة للتحصين بلقاح فيروس كورونا المستجد (كوفيد-19) الخاصة بالمقاطعة للمساعدة على تحديد أماكن فرص الوصول إلى اللقاح وما ينبغي أن تركز عليه جهود التخطيط.

مقاطعة St. Joseph

الذكور المحصنين تمامًا باللقاح (54%) 67,359	الإناث المحصنات تمامًا باللقاح (60%) 78,451	نسبة المحصنين تمامًا باللقاح 57%	إجمالي المحصنين تمامًا باللقاح 146,320
---	---	--	--



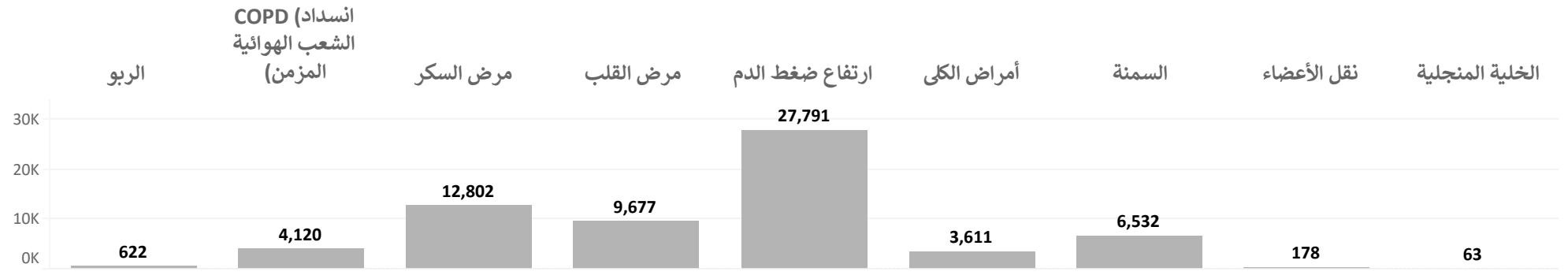
الأشخاص المحصنين تمامًا حسب العرق	إسباني أو لاتيني (54%) 12,114	غير إسباني أو لاتيني (57%) 131,224
ذكور إسبان أو لاتين (50%) 5,838	إناث إسبان أو لاتين (58%) 6,217	ذكور غير إسبان أو لاتين (53%) 59,863
إناث غير إسبان أو لاتين (59%) 70,996		

الأشخاص المحصنين تمامًا حسب العرق	أسود أو أمريكي إفريقي (42%) 14,435	آسيوي (71%) 4,974	أبيض (58%) 117,875
الذكور (39%) 6,313	الإناث (44%) 8,082	الذكور (70%) 2,348	الإناث (70%) 2,577
الذكور (54%) 53,753	الإناث (61%) 63,810	الذكور (95%+) 4,380	الإناث (80%) 3,637
عرق آخر (91%) 8,063			

الحاصلين على اللقاح حسب العمر والعرق

85+	80-84	75-79	70-74	65-69	60-64	55-59	50-54	45-49	40-44	35-39	30-34	25-29	20-24	15-19	10-14	5-9	0-4		
77%	89%	93%	95%+	89%	81%	76%	72%	64%	69%	61%	57%	52%	66%	56%	28%	< 5%	< 5%	الإناث	أبيض
75%	91%	88%	94%	84%	74%	66%	65%	54%	59%	52%	48%	42%	64%	51%	27%	< 5%	< 5%	الذكور	
58%	81%	90%	95%+	95%+	80%	65%	70%	56%	54%	45%	39%	30%	36%	38%	18%	< 5%	< 5%	الإناث	أسود أو أمريكي إفريقي
60%	74%	92%	92%	86%	80%	72%	72%	59%	52%	40%	31%	24%	33%	29%	15%	< 5%	< 5%	الذكور	
64%	95%+	95%+	95%+	95%+	95%+	69%	95%+	73%	73%	64%	84%	84%	81%	74%	39%	5%	< 5%	الإناث	آسيوي
59%	62%	70%	95%+	95%+	76%	68%	74%	87%	47%	64%	95%+	94%	95%+	75%	40%	7%	< 5%	الذكور	
95%+	95%+	95%+	95%+	95%+	95%+	95%+	95%+	95%+	95%+	95%+	82%	82%	86%	60%	34%	5%	< 5%	الإناث	عرق آخر
95%+	95%+	95%+	95%+	95%+	95%+	95%+	95%+	95%+	95%+	95%+	95%+	95%+	95%+	69%	27%	< 5%	< 5%	الذكور	
61%	95%+	95%+	95%+	95%+	77%	95%+	91%	84%	71%	62%	63%	57%	72%	59%	29%	< 5%	< 5%	الإناث	إسباني أو لاتيني
69%	81%	95%+	95%+	95%+	73%	87%	82%	70%	60%	50%	49%	50%	68%	51%	25%	< 5%	< 5%	الذكور	
76%	88%	92%	95%+	89%	82%	74%	73%	63%	67%	59%	54%	49%	61%	53%	26%	< 5%	< 5%	الإناث	غير إسباني أو لاتيني
74%	90%	89%	94%	85%	76%	66%	67%	57%	59%	53%	48%	42%	61%	48%	25%	< 5%	< 5%	الذكور	
75% 25%	75% 25%	75% 25%	75% 25%	75% 25%	75% 25%	75% 25%	75% 25%	75% 25%	75% 25%	75% 25%	75% 25%	75% 25%	75% 25%	75% 25%	75% 25%	75% 25%	75% 25%		

الأمراض الموجودة عند الحاصلين على اللقاح كاملاً



مراكز السيطرة على الأمراض والوقاية منها/وكالة تسجيل المواد السامة والأمراض/برنامج البحوث والتحليل والخدمات الجغرافية المكانية. قاعدة بيانات إنديانا في مؤشر الضعف الاجتماعي لعام 2018 من مراكز السيطرة على الأمراض والوقاية منها/وكالة تسجيل المواد السامة والأمراض. https://www.atsdr.cdc.gov/placeandhealth/svi/data_documentation_download.html. تم الوصول إليها في 22 أبريل 2021. للحصول على مزيد من المعلومات، يُرجى التواصل مع منسق مؤشر الضعف الاجتماعي في مراكز السيطرة على الأمراض والوقاية منها/وكالة تسجيل المواد السامة والأمراض (svi_coordinator@cdc.gov).

مكتب تعداد الولايات المتحدة. "التقديرات السنوية للسكان المقيمين في المقاطعات حسب السن والجنس والعرق والأصل الإسباني: من 1 أبريل 2010 إلى 1 يوليو 2019 (CC-EST2019-ALLDATA) - إنديانا" <https://www2.census.gov/programs-surveys/popest/datasets/2010-2019/counties/asrh/cc-est2019-alldata-18.csv>. تم الوصول إليها في 22 أبريل 2021.

*الضعف الاجتماعي لمنطقة التعداد الفئات السكانية الضعيفة اجتماعيًا عرضة للخطر بشكل خاص خلال طوارئ الصحة العامة بسبب عوامل مثل الحالة الاقتصادية الاجتماعية، أو تركيبة الأسرة، أو حالة الأقلية، أو نوعية السكن والمواصلات والأشخاص الذين يعيشون في مناطق تُظهر ضعفًا عاليًا أكثر عرضة لمواجهة عواقب تجعل من الصعب الحصول على التحصين مقارنةً بالأشخاص الذين يعيشون في مناطق تُظهر ضعفًا. (https://www.atsdr.cdc.gov/placeandhealth/svi/at-a-glance_svi.html).

تم إعداد هذا التقرير بواسطة مؤسسة 'تبادل المعلومات الصحية في ولاية إنديانا' بتوجيه وتعاون من إدارة الصحة في ولاية إنديانا. والبيانات المستخدمة في هذا المشروع مأخوذة من مقدي بيانات 'شبكة إنديانا لرعاية المرضى' وموارد بيانات الصحة العامة ذات الصلة. هذا التقرير مقدم "كما هو" ولا تضمن مؤسسة 'تبادل المعلومات الصحية في ولاية إنديانا' وشركائها أي إقرارات أو ضمانات متعلقة بدقة هذا التقرير وتخلي مسؤوليتها عنها. ويتحمل المستخدم وحده مسؤولية أي استخدام أو اعتماد على هذه المعلومات.