

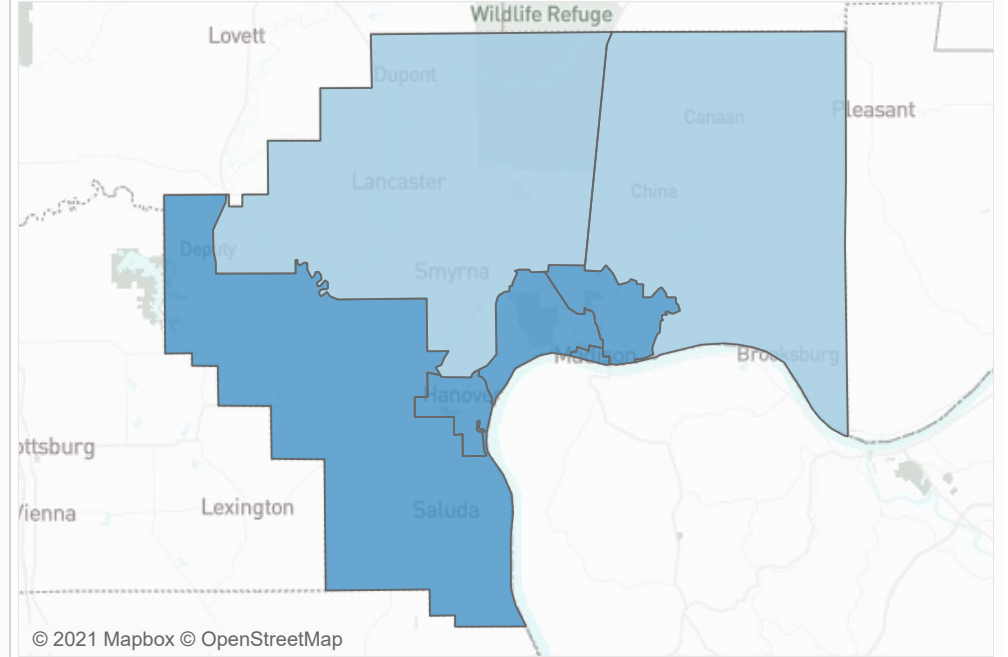
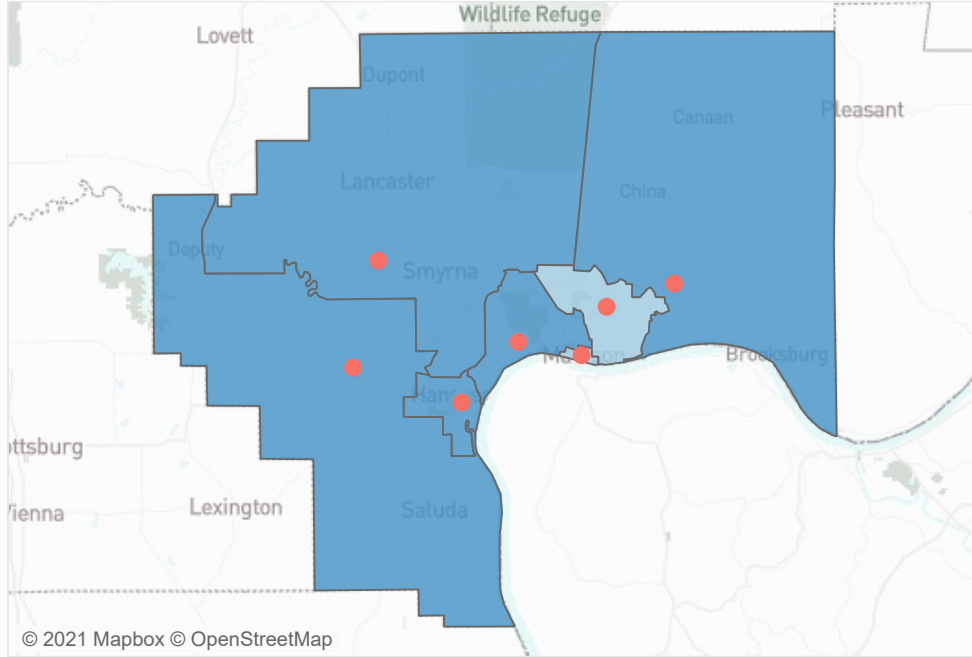
تقرير التحصين بلقاح فيروس كورونا المستجد (كوفيد-19)

البيانات اعتبارًا من: 12/5/2021

مقاطعة Jefferson

توفر هذه الأداة لمحة أسبوعية عن الإحصائيات المحدثة للتحصين بلقاح فيروس كورونا المستجد (كوفيد-19) الخاصة بالمقاطعة للمساعدة على تحديد أماكن فرص الوصول إلى اللقاح وما ينبغي أن تركز عليه جهود التخطيط.

الذكور المحصنين تمامًا باللقاح (48%) 6,904	الإناث المحصنات تمامًا باللقاح (54%) 8,562	نسبة المحصنين تمامًا باللقاح 51%	إجمالي المحصنين تمامًا باللقاح 15,508
--	--	--	---



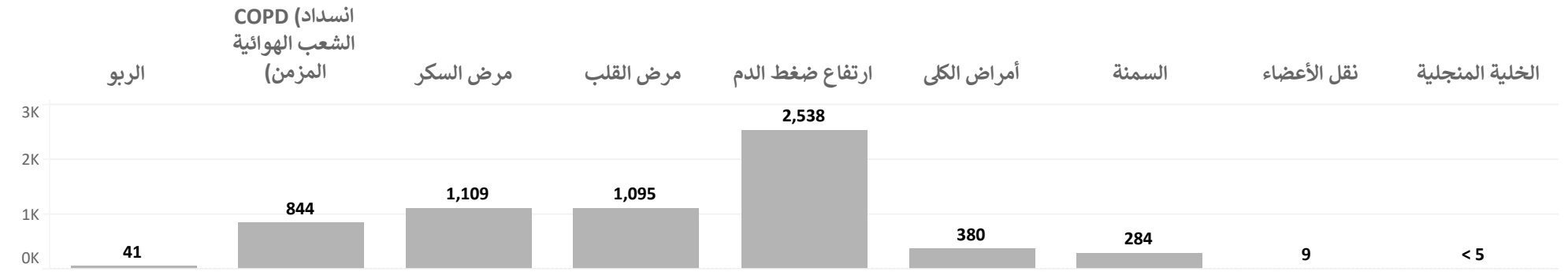
غير إسباني أو لاتيني (50%) 14,763	إناث غير إسبان أو لاتين (53%) 8,155	إسباني أو لاتيني (51%) 422	الأشخاص المحصنين تمامًا حسب العرق
ذكور غير إسبان أو لاتين (47%) 6,587	ذكور إسبان أو لاتين (45%) 181	إناث إسبان أو لاتين (52%) 222	

عرق آخر (95%+) 1,105	آسيوي (67%) 170	أسود أو أمريكي إفريقي (34%) 227	الأشخاص المحصنين تمامًا حسب العرق
الذكور (95%+) 519	الذكور (74%) 82	الذكور (44%) 119	أبيض (48%) 13,916
الإناث (95%+) 582	الإناث (62%) 89	الإناث (27%) 107	الذكور (44%) 6,147
			الإناث (51%) 7,735

الحاصلين على اللقاح حسب العمر والعرق

85+	80-84	75-79	70-74	65-69	60-64	55-59	50-54	45-49	40-44	35-39	30-34	25-29	20-24	15-19	10-14	5-9	0-4		
74%	90%	88%	88%	83%	78%	63%	61%	55%	53%	48%	48%	36%	31%	29%	18%	< 5%	< 5%	الإناث	أبيض
84%	95%+	88%	82%	78%	67%	56%	54%	41%	35%	36%	35%	31%	26%	31%	18%	< 5%	< 5%	الذكور	
< 5%	75%	< 5%	95%+	43%	95%+	59%	50%	26%	< 5%	22%	19%	43%	22%	12%	< 5%	< 5%	< 5%	الإناث	أسود أو أمريكي إفريقي
< 5%	< 5%	95%+	67%	82%	73%	69%	65%	59%	50%	< 5%	48%	36%	32%	44%	< 5%	< 5%	< 5%	الذكور	
< 5%	< 5%	< 5%	55%	< 5%	< 5%	< 5%	95%+	75%	95%+	95%+	95%+	95%+	59%	62%	< 5%	< 5%	< 5%	الإناث	آسيوي
< 5%	< 5%	< 5%	< 5%	< 5%	< 5%	86%	95%+	40%	95%+	95%+	95%+	91%	95%+	83%	80%	< 5%	< 5%	الذكور	
95%+	95%+	95%+	95%+	95%+	95%+	95%+	95%+	95%+	95%+	95%+	95%+	95%+	61%	67%	34%	< 5%	< 5%	الإناث	عرق آخر
95%+	95%+	95%+	95%+	95%+	95%+	95%+	95%+	95%+	95%+	95%+	95%+	91%	95%+	56%	31%	< 5%	< 5%	الذكور	
< 5%	95%+	95%+	95%+	95%+	95%+	95%+	86%	95%+	95%+	48%	55%	38%	20%	45%	18%	< 5%	< 5%	الإناث	إسباني أو لاتيني
< 5%	< 5%	< 5%	95%+	88%	< 5%	85%	95%+	61%	59%	58%	55%	54%	53%	40%	22%	< 5%	< 5%	الذكور	
77%	95%+	91%	93%	88%	80%	64%	63%	55%	53%	50%	49%	37%	32%	28%	18%	< 5%	< 5%	الإناث	غير إسباني أو لاتيني
88%	95%+	95%+	89%	83%	70%	59%	55%	43%	39%	36%	37%	32%	26%	31%	18%	< 5%	< 5%	الذكور	
75% 25%	75% 25%	75% 25%	75% 25%	75% 25%	75% 25%	75% 25%	75% 25%	75% 25%	75% 25%	75% 25%	75% 25%	75% 25%	75% 25%	75% 25%	75% 25%	75% 25%	75% 25%		

الأمراض الموجودة عند الحاصلين على اللقاح كاملاً



مراكز السيطرة على الأمراض والوقاية منها/وكالة تسجيل المواد السامة والأمراض/برنامج البحوث والتحليل والخدمات الجغرافية المكانية. قاعدة بيانات إنديانا في مؤشر الضعف الاجتماعي لعام 2018 من مراكز السيطرة على الأمراض والوقاية منها/وكالة تسجيل المواد السامة والأمراض. https://www.atsdr.cdc.gov/placeandhealth/svi/data_documentation_download.html. تم الوصول إليها في 22 أبريل 2021. للحصول على مزيد من المعلومات، يُرجى التواصل مع منسق مؤشر الضعف الاجتماعي في مراكز السيطرة على الأمراض والوقاية منها/وكالة تسجيل المواد السامة والأمراض (svi_coordinator@cdc.gov).

مكتب تعداد الولايات المتحدة. "التقديرات السنوية للسكان المقيمين في المقاطعات حسب السن والجنس والعرق والأصل الإسباني: من 1 أبريل 2010 إلى 1 يوليو 2019 (CC-EST2019-ALLDATA) - إنديانا" <https://www2.census.gov/programs-surveys/popest/datasets/2010-2019/counties/asrh/cc-est2019-alldata-18.csv>. تم الوصول إليها في 22 أبريل 2021.

*الضعف الاجتماعي لمنطقة التعداد الفئات السكانية الضعيفة اجتماعيًا عرضة للخطر بشكل خاص خلال طوارئ الصحة العامة بسبب عوامل مثل الحالة الاقتصادية الاجتماعية، أو تركيبة الأسرة، أو حالة الأقلية، أو نوعية السكن والمواصلات والأشخاص الذين يعيشون في مناطق تُظهر ضعفًا عاليًا أكثر عرضة لمواجهة عواقب تجعل من الصعب الحصول على التحصين مقارنةً بالأشخاص الذين يعيشون في مناطق تُظهر ضعفًا. (https://www.atsdr.cdc.gov/placeandhealth/svi/at-a-glance_svi.html).

تم إعداد هذا التقرير بواسطة مؤسسة 'تبادل المعلومات الصحية في ولاية إنديانا' بتوجيه وتعاون من إدارة الصحة في ولاية إنديانا. والبيانات المستخدمة في هذا المشروع مأخوذة من مقدي بيانات 'شبكة إنديانا لرعاية المرضى' وموارد بيانات الصحة العامة ذات الصلة. هذا التقرير مقدم "كما هو" ولا تضمن مؤسسة 'تبادل المعلومات الصحية في ولاية إنديانا' وشركائها أي إقرارات أو ضمانات متعلقة بدقة هذا التقرير وتخلي مسؤوليتها عنها. ويتحمل المستخدم وحده مسؤولية أي استخدام أو اعتماد على هذه المعلومات.