

تقرير التحصين بلقاح فيروس كورونا المستجد (كوفيد-19)

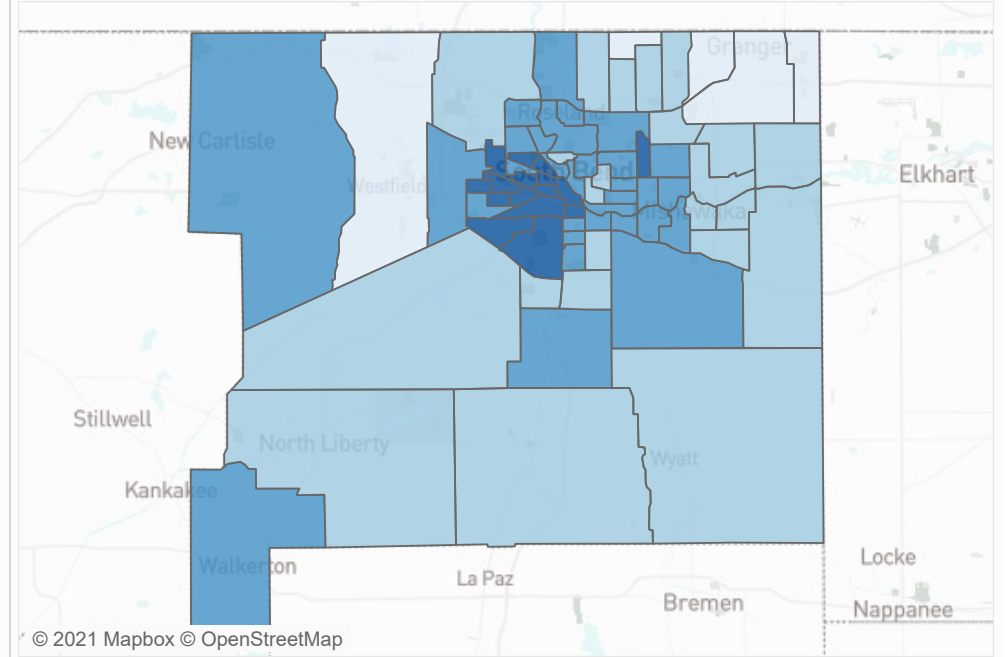
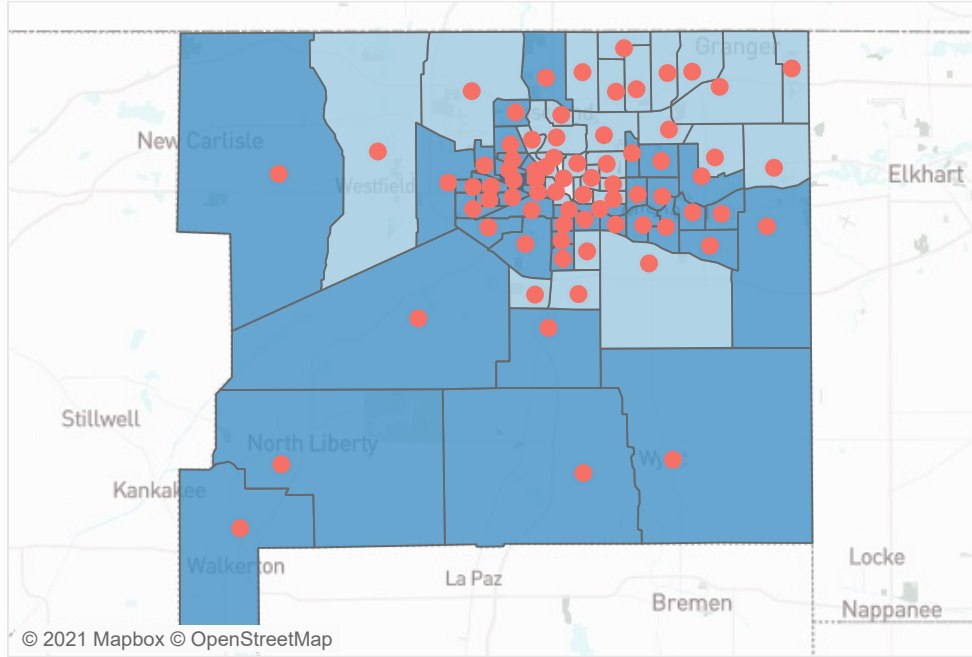
البيانات اعتبارًا من: 10/31/2021

مقاطعة St. Joseph

توفر هذه الأداة لمحة أسبوعية عن الإحصائيات المحدثة للتحصين بلقاح فيروس كورونا المستجد (كوفيد-19) الخاصة بالمقاطعة للمساعدة على تحديد أماكن فرص الوصول إلى اللقاح وما ينبغي أن تركز عليه جهود التخطيط.

الذكور المحصنين تمامًا باللقاح (57%) 65,297	الإناث المحصنات تمامًا باللقاح (62%) 76,123	نسبة المحصنين تمامًا باللقاح 60%	إجمالي المحصنين تمامًا باللقاح 142,030
---	---	--	--

● موقع التطعيم	نسبة التحصين باللقاح في منطقة التعداد		الضعف الاجتماعي لمنطقة التعداد	
■ نسبة التحصين باللقاح العالية %	■ متوسط إلى عالي	■ منخفض إلى متوسط	■ نسبة التحصين باللقاح المنخفضة %	■ ضعف منخفض
■ متوسط إلى عالي	■ منخفض إلى متوسط	■ متوسط إلى عالي	■ ضعف إلى متوسط	■ ضعف عالي



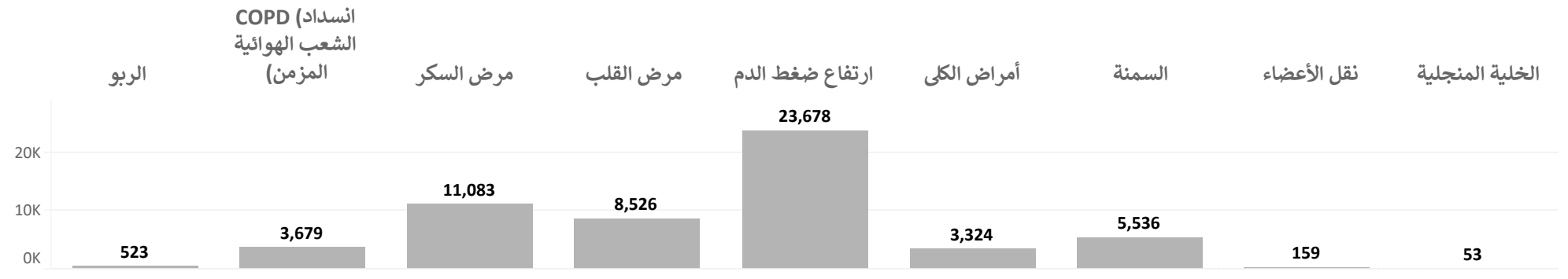
الأشخاص المحصنين تمامًا حسب العرق		إسباني أو لاتيني	
غير إسباني أو لاتيني (59%) 127,172	إناث غير إسبان أو لاتين (61%) 68,843	إسباني أو لاتيني (58%) 11,515	إناث إسبان أو لاتين (62%) 5,889
ذكور غير إسبان أو لاتين (55%) 57,879		ذكور إسبان أو لاتين (54%) 5,556	

الأشخاص المحصنين تمامًا حسب العرق				أبيض			
عرق آخر (88%) 6,621		آسيوي (74%) 4,928		أسود أو أمريكي إفريقي (44%) 13,650		(60%) 115,654	
الذكور (95%+) 3,502	الإناث (79%) 3,080	الذكور (74%) 2,317	الإناث (72%) 2,551	الذكور (41%) 6,000	الإناث (46%) 7,598	الذكور (57%) 52,807	الإناث (64%) 62,453

الحاصلين على اللقاح حسب العمر والعرق

85+	80-84	75-79	70-74	65-69	60-64	55-59	50-54	45-49	40-44	35-39	30-34	25-29	20-24	15-19	10-14	5-9	0-4		
73%	83%	85%	95%+	83%	75%	70%	68%	60%	64%	57%	52%	49%	64%	56%	25%	< 5%	< 5%	الإناث	أبيض
73%	84%	81%	87%	79%	69%	62%	61%	51%	55%	49%	44%	40%	63%	50%	24%	< 5%	< 5%	الذكور	
54%	75%	81%	92%	89%	75%	61%	65%	51%	48%	40%	33%	26%	33%	36%	16%	< 5%	< 5%	الإناث	أسود أو أمريكي إفريقي
57%	68%	85%	86%	81%	75%	68%	68%	56%	48%	36%	27%	21%	31%	28%	13%	< 5%	< 5%	الذكور	
64%	95%+	95%+	95%+	92%	92%	63%	95%+	74%	71%	63%	80%	76%	75%	72%	36%	< 5%	< 5%	الإناث	آسيوي
52%	51%	63%	95%+	95%+	76%	64%	71%	83%	45%	63%	95%+	91%	90%	76%	37%	< 5%	< 5%	الذكور	
95%+	95%+	95%+	95%+	95%+	95%+	95%+	95%+	95%+	95%+	83%	68%	75%	80%	57%	24%	< 5%	< 5%	الإناث	عرق آخر
95%+	95%+	95%+	95%+	95%+	95%+	95%+	95%+	95%+	95%+	95%+	95%+	95%+	95%+	59%	22%	< 5%	< 5%	الذكور	
55%	95%+	95%+	95%+	95%+	72%	92%	85%	76%	66%	55%	54%	51%	69%	58%	25%	< 5%	< 5%	الإناث	إسباني أو لاتيني
63%	79%	82%	89%	95%+	66%	77%	72%	66%	56%	44%	44%	43%	64%	49%	22%	< 5%	< 5%	الذكور	
70%	82%	84%	94%	83%	75%	68%	67%	58%	62%	55%	50%	46%	59%	52%	23%	< 5%	< 5%	الإناث	غير إسباني أو لاتيني
71%	82%	81%	87%	79%	70%	61%	62%	52%	54%	49%	44%	39%	59%	47%	22%	< 5%	< 5%	الذكور	
75% 25%	75% 25%	75% 25%	75% 25%	75% 25%	75% 25%	75% 25%	75% 25%	75% 25%	75% 25%	75% 25%	75% 25%	75% 25%	75% 25%	75% 25%	75% 25%	75% 25%	75% 25%		

الأمراض الموجودة عند الحاصلين على اللقاح كاملاً



مراكز السيطرة على الأمراض والوقاية منها/وكالة تسجيل المواد السامة والأمراض/برنامج البحوث والتحليل والخدمات الجغرافية المكانية. قاعدة بيانات إنديانا في مؤشر الضعف الاجتماعي لعام 2018 من مراكز السيطرة على الأمراض والوقاية منها/وكالة تسجيل المواد السامة والأمراض. https://www.atsdr.cdc.gov/placeandhealth/svi/data_documentation_download.html. تم الوصول إليها في 22 أبريل 2021. للحصول على مزيد من المعلومات، يُرجى التواصل مع منسق مؤشر الضعف الاجتماعي في مراكز السيطرة على الأمراض والوقاية منها/وكالة تسجيل المواد السامة والأمراض (svi_coordinator@cdc.gov).

مكتب تعداد الولايات المتحدة. "التقديرات السنوية للسكان المقيمين في المقاطعات حسب السن والجنس والعرق والأصل الإسباني: من 1 أبريل 2010 إلى 1 يوليو 2019 (CC-EST2019-ALLDATA) - إنديانا" <https://www2.census.gov/programs-surveys/popest/datasets/2010-2019/counties/asrh/cc-est2019-alldata-18.csv>. تم الوصول إليها في 22 أبريل 2021.

*الضعف الاجتماعي لمنطقة التعداد الفئات السكانية الضعيفة اجتماعيًا عرضة للخطر بشكل خاص خلال طوارئ الصحة العامة بسبب عوامل مثل الحالة الاقتصادية الاجتماعية، أو تركيبة الأسرة، أو حالة الأقلية، أو نوعية السكن والمواصلات والأشخاص الذين يعيشون في مناطق تُظهر ضعفًا عاليًا أكثر عرضة لمواجهة عواقب تجعل من الصعب الحصول على التحصين مقارنةً بالأشخاص الذين يعيشون في مناطق تُظهر ضعفًا. (https://www.atsdr.cdc.gov/placeandhealth/svi/at-a-glance_svi.html).

تم إعداد هذا التقرير بواسطة مؤسسة 'تبادل المعلومات الصحية في ولاية إنديانا' بتوجيه وتعاون من إدارة الصحة في ولاية إنديانا. والبيانات المستخدمة في هذا المشروع مأخوذة من مقدي بيانات 'شبكة إنديانا لرعاية المرضى' وموارد بيانات الصحة العامة ذات الصلة. هذا التقرير مقدم "كما هو" ولا تضمن مؤسسة 'تبادل المعلومات الصحية في ولاية إنديانا' وشركائها أي إقرارات أو ضمانات متعلقة بدقة هذا التقرير وتخلي مسؤوليتها عنها. ويتحمل المستخدم وحده مسؤولية أي استخدام أو اعتماد على هذه المعلومات.